

Commune : **PLOUGASNOU**

Commune : **SAINT-JEAN-DU-DOIGT**

Site de baignade : **SAINT-JEAN (DONNANT)**

RESULTATS DE LA SAISON ESTIVALE 2024

Les résultats d'analyse des échantillons prélevés pendant la saison sont comparés aux références de qualités fixées par le ministère de la santé. La qualité qualifiée est celle déterminée pour le paramètre le plus déclassant.

Escherichia coli (EC)	Entérocoques intestinaux (EI)		
	EI ≤ 100	100 < EI ≤ 370	EI > 370
EC ≤ 100	Bon	Moyen	Mauvais
100 < EC ≤ 1000	Moyen	Moyen	Mauvais
EC > 1000	Mauvais	Mauvais	Mauvais

Date de prélèvement	Heure	ENTÉROCOQUES /100ML (MP)	ESCHERICHIA COLI / 100ML (MP)	Interprétation de l'analyse
28/05/2024	09:57	15	< 15	Bon
17/06/2024	14:35	< 15	< 15	Bon
01/07/2024	13:56	15	15	Bon
16/07/2024	13:49	15	77	Bon
01/08/2024	13:51	61	15	Bon
14/08/2024	12:26	< 15	61	Bon
29/08/2024	14:56	15	30	Bon
12/09/2024	11:56	15	61	Bon

CLASSEMENT SANITAIRE DE FIN DE SAISON (sous réserve de la validation de l'Agence Européenne de l'Environnement)

Le classement annuel de la baignade est un classement statistique basé sur les valeurs des percentiles 90 et 95, calculés à partir de l'ensemble des résultats des quatre dernières saisons pour chacun des paramètres bactériens (directive 2006/7/CE).

Escherichia coli (EC)	Entérocoques intestinaux (EI)			
	P95 ≤ 100	100 < P95 ≤ 200	P90 ≤ 185	P90 > 185
P95 ≤ 250	Excellent	Bon	Suffisant	Insuffisant
250 < P95 ≤ 500	Bon	Bon	Suffisant	Insuffisant
P90 ≤ 500	Suffisant	Suffisant	Suffisant	Insuffisant
P90 > 500	Insuffisant	Insuffisant	Insuffisant	Insuffisant

Classement	2022	2023	2024
Classement européen	Bon ★★★ 	Excellent ★★★★ 	Bon ★★★ 

	2022		2023		2024	
	P90	P95	P90	P95	P90	P95
Escherichia Coli	143,05	226,69	119,29	183,38	141,03	217,19
Entérocoques Intestinaux	73,40	106,82	65,87	94,49	70,69	102,17



scanner le flash code à l'aide de votre smartphone pour accéder directement aux résultats actualisés sur le site web du ministère en charge de la santé.

baignades.sante.gouv.fr

Commune : **PLOUGASNOU**

Site de baignade : **TREGASTEL**

RESULTATS DE LA SAISON ESTIVALE 2024

Les résultats d'analyse des échantillons prélevés pendant la saison sont comparés aux références de qualités fixées par le ministère de la santé. La qualité qualifiée est celle déterminée pour le paramètre le plus déclassant.

Escherichia coli (EC)	Entérocoques intestinaux (EI)		
	EI <= 100	100 < EI <= 370	EI > 370
EC <= 100	Bon	Moyen	Mauvais
100 < EC <= 1000	Moyen	Moyen	Mauvais
EC > 1000	Mauvais	Mauvais	Mauvais

Date de prélèvement	Heure	ENTÉROCOQUES /100ML (MP)	ESCHERICHIA COLI / 100ML (MP)	Interprétation de l'analyse
28/05/2024	10:15	< 15	< 15	Bon
17/06/2024	14:15	< 15	< 15	Bon
01/07/2024	14:10	< 15	< 15	Bon
16/07/2024	14:10	< 15	< 15	Bon
01/08/2024	14:05	< 15	15	Bon
14/08/2024	12:39	< 15	< 15	Bon
29/08/2024	15:08	< 15	< 15	Bon
12/09/2024	12:10	< 15	< 15	Bon

CLASSEMENT SANITAIRE DE FIN DE SAISON (sous réserve de la validation de l'Agence Européenne de l'Environnement)

Le classement annuel de la baignade est un classement statistique basé sur les valeurs des percentiles 90 et 95, calculés à partir de l'ensemble des résultats des quatre dernières saisons pour chacun des paramètres bactériens (directive 2006/7/CE).

Escherichia coli (EC)	Entérocoques intestinaux (EI)			
	P95 <= 100	100 < P95 <= 200	P90 <= 185	P90 > 185
P95 <= 250	Excellent	Bon	Suffisant	Insuffisant
250 < P95 <= 500	Bon	Bon	Suffisant	Insuffisant
P90 <= 500	Suffisant	Suffisant	Suffisant	Insuffisant
P90 > 500	Insuffisant	Insuffisant	Insuffisant	Insuffisant

Classement	2022	2023	2024			
Classement européen	Excellent	Excellent	Excellent			
						
	2022		2023		2024	
	P90	P95	P90	P95	P90	P95
Escherichia Coli	51,61	68,07	56,65	75,98	55,26	74,08
Enterocoques Intestinaux	34,52	41,65	35,55	43,00	34,52	41,65



scanner le flash code à l'aide de votre smartphone pour accéder directement aux résultats actualisés sur le site web du ministère en charge de la santé.

baignades.sante.gouv.fr

Commune : **PLOUGASNOU**
Site de baignade : **PORT BLANC**

RESULTATS DE LA SAISON ESTIVALE 2024

Les résultats d'analyse des échantillons prélevés pendant la saison sont comparés aux références de qualités fixées par le ministère de la santé. La qualité qualifiée est celle déterminée pour le paramètre le plus déclassant.

Escherichia coli (EC)	Entérocoques intestinaux (EI)		
	EI ≤ 100	100 < EI ≤ 370	EI > 370
EC ≤ 100	Bon	Moyen	Mauvais
100 < EC ≤ 1000	Moyen	Moyen	Mauvais
EC > 1000	Mauvais	Mauvais	Mauvais

Date de prélèvement	Heure	ENTÉROCOQUES /100ML (MP)	ESCHERICHIA COLI / 100ML (MP)	Interprétation de l'analyse
28/05/2024	10:33	< 15	< 15	Bon
17/06/2024	14:00	< 15	< 15	Bon
01/07/2024	14:19	< 15	< 15	Bon
16/07/2024	14:22	< 15	< 15	Bon
01/08/2024	14:18	< 15	< 15	Bon
14/08/2024	12:51	< 15	< 15	Bon
29/08/2024	15:19	< 15	< 15	Bon
12/09/2024	12:23	< 15	< 15	Bon

CLASSEMENT SANITAIRE DE FIN DE SAISON (sous réserve de la validation de l'Agence Européenne de l'Environnement)

Le classement annuel de la baignade est un classement statistique basé sur les valeurs des percentiles 90 et 95, calculés à partir de l'ensemble des résultats des quatre dernières saisons pour chacun des paramètres bactériens (directive 2006/7/CE).

Classement	2022	2023	2024
Classement européen	Excellent 	Excellent 	Excellent 

Escherichia coli (EC)	Entérocoques intestinaux (EI)			
	P95 ≤ 100	100 < P95 ≤ 200	P90 ≤ 185	P90 > 185
P95 ≤ 250	Excellent	Bon	Suffisant	Insuffisant
250 < P95 ≤ 500	Bon	Bon	Suffisant	Insuffisant
P90 ≤ 500	Suffisant	Suffisant	Suffisant	Insuffisant
P90 > 500	Insuffisant	Insuffisant	Insuffisant	Insuffisant

	2022		2023		2024	
	P90	P95	P90	P95	P90	P95
Escherichia Coli	33,31	40,34	53,12	70,46	53,12	70,46
Entérocoques Intestinaux	19,49	20,76	19,49	20,76	19,49	20,76



scanner le flash code à l'aide de votre smartphone pour accéder directement aux résultats actualisés sur le site web du ministère en charge de la santé.

baignades.sante.gouv.fr

Commune : **PLOUGASNOU**

Site de baignade : **GUERZIT**

RESULTATS DE LA SAISON ESTIVALE 2024

Les résultats d'analyse des échantillons prélevés pendant la saison sont comparés aux références de qualités fixées par le ministère de la santé. La qualité qualifiée est celle déterminée pour le paramètre le plus déclassant.




Escherichia coli (EC)	Entérocoques intestinaux (EI)		
	EI ≤ 100	100 < EI ≤ 370	EI > 370
EC ≤ 100	Bon	Moyen	Mauvais
100 < EC ≤ 1000	Moyen	Moyen	Mauvais
EC > 1000	Mauvais	Mauvais	Mauvais

Date de prélèvement	Heure	ENTÉROCOQUES /100ML (MP)	ESCHERICHIA COLI / 100ML (MP)	Interprétation de l'analyse
28/05/2024	10:49	< 15	< 15	Bon
17/06/2024	13:50	< 15	< 15	Bon
01/07/2024	14:31	< 15	< 15	Bon
16/07/2024	14:33	< 15	< 15	Bon
01/08/2024	14:32	< 15	15	Bon
14/08/2024	13:00	< 15	< 15	Bon
29/08/2024	15:31	< 15	46	Bon
12/09/2024	12:35	< 15	< 15	Bon

CLASSEMENT SANITAIRE DE FIN DE SAISON (sous réserve de la validation de l'Agence Européenne de l'Environnement)

Le classement annuel de la baignade est un classement statistique basé sur les valeurs des percentiles 90 et 95, calculés à partir de l'ensemble des résultats des quatre dernières saisons pour chacun des paramètres bactériens (directive 2006/7/CE).

Escherichia coli (EC)	Entérocoques intestinaux (EI)			
	P95 ≤ 100	100 < P95 ≤ 200	P90 ≤ 185	P90 > 185
P95 ≤ 250	Excellent	Bon	Suffisant	Insuffisant
250 < P95 ≤ 500	Bon	Bon	Suffisant	Insuffisant
P90 ≤ 500	Suffisant	Suffisant	Suffisant	Insuffisant
P90 > 500	Insuffisant	Insuffisant	Insuffisant	Insuffisant

Classement	2022	2023	2024
Classement européen	Excellent 	Excellent 	Excellent 

	2022		2023		2024	
	P90	P95	P90	P95	P90	P95
Escherichia Coli	65,45	87,65	85,58	120,23	74,12	102,66
Enterocoques Intestinaux	26,49	30,23	20,01	21,53	20,01	21,53



scanner le flash code à l'aide de votre smartphone pour accéder directement aux résultats actualisés sur le site web du ministère en charge de la santé.

baignades.sante.gouv.fr

Commune : **PLOUGASNOU**
Site de baignade : **SAINT-SAMSON**

RESULTATS DE LA SAISON ESTIVALE 2024

Les résultats d'analyse des échantillons prélevés pendant la saison sont comparés aux références de qualités fixées par le ministère de la santé. La qualité qualifiée est celle déterminée pour le paramètre le plus déclassant.

Escherichia coli (EC)	Entérocoques intestinaux (EI)		
	EI ≤ 100	100 < EI ≤ 370	EI > 370
EC ≤ 100	Bon	Moyen	Mauvais
100 < EC ≤ 1000	Moyen	Moyen	Mauvais
EC > 1000	Mauvais	Mauvais	Mauvais

Date de prélèvement	Heure	ENTÉROCOQUES /100ML (MP)	ESCHERICHIA COLI / 100ML (MP)	Interprétation de l'analyse
28/05/2024	11:07	< 15	15	Bon
17/06/2024	13:35	< 15	< 15	Bon
01/07/2024	14:42	< 15	< 15	Bon
16/07/2024	14:45	< 15	< 15	Bon
01/08/2024	14:45	< 15	46	Bon
14/08/2024	13:11	77	46	Bon
29/08/2024	15:44	< 15	< 15	Bon
12/09/2024	12:47	< 15	61	Bon

CLASSEMENT SANITAIRE DE FIN DE SAISON (sous réserve de la validation de l'Agence Européenne de l'Environnement)

Le classement annuel de la baignade est un classement statistique basé sur les valeurs des percentiles 90 et 95, calculés à partir de l'ensemble des résultats des quatre dernières saisons pour chacun des paramètres bactériens (directive 2006/7/CE).

Escherichia coli (EC)	Entérocoques intestinaux (EI)			
	P95 ≤ 100	100 < P95 ≤ 200	P90 ≤ 185	P90 > 185
P95 ≤ 250	Excellent	Bon	Suffisant	Insuffisant
250 < P95 ≤ 500	Bon	Bon	Suffisant	Insuffisant
P90 ≤ 500	Suffisant	Suffisant	Suffisant	Insuffisant
P90 > 500	Insuffisant	Insuffisant	Insuffisant	Insuffisant

Classement	2022	2023	2024
Classement européen	Excellent 	Excellent 	Excellent 

	2022		2023		2024	
	P90	P95	P90	P95	P90	P95
Escherichia Coli	36,92	44,90	44,77	56,19	48,58	61,57
Enterocoques Intestinaux	24,03	26,94	37,45	46,47	42,23	53,45



scanner le flash code à l'aide de votre smartphone pour accéder directement aux résultats actualisés sur le site web du ministère en charge de la santé.

baignades.sante.gouv.fr